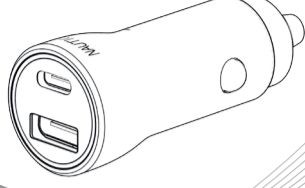


# NAUTICA

## 38W QC / PD ÇİFT GİRİŞLİ ARAÇ ŞARJI

CH20



### 38W QC / PD Çift Girişli Araç Şarjı - CH20.

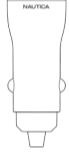
Günlük kullanımınız için teknoloji ve estetik tasarımı birleştirmek üzere üretilmiş yüksek kaliteli bir ürün kullanıyorsunuz.

Lütfen yeni ürününüzden en iyi şekilde faydalanmak için aşağıdaki bilgileri dikkatlice okuyunuz.


**Farklı dillerdeki bakım, kullanım ve garanti için  
technofashion.com adresini ziyaret edin.**



### PAKET İÇERİĞİ



38W QC / PD  
ÇİFT GİRİŞLİ ARAÇ ŞARJI  
C20

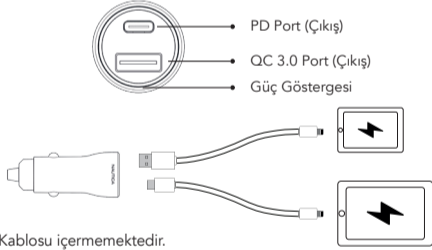


KULLANIM  
KILAVUZU



### NASIL KULLANILIR?

- Araç şarj cihazını aracınızın çıkmağına veya elektrik prizine takın, ardından beyaz güç göstergesi yanacaktır.
- Cihazlarınızı bağlamak ve şarj etmek için bir USB şarj kablosu\* kullanın.



\*USB Kablosu içermemektedir.



### TEKNİK ÖZELLİKLER

Giriş Voltajı	DC 12V - 24V
USB-C Çıkışı	5V 3A, 9V / 2.22A, 12V / 1.67A
USB-A Çıkışı	5V 3A, 9V / 2A, 12V / 1.5A
Toplam Çıkış Gücü	38 W
Yüksek Şarj Koruması	Evet
Kısa Devre Koruması	Evet
Ürün Ölçüleri	2.4*1.02*1.02 in / 61*26*26 mm
Ürün Ağırlığı	0.56 oz / 16.1 g
Uyumlu Cihazlar İçin Hızlı Şarjı Destekler	



### GÜVENLİK ve BAKIM

Nautica 38W QC / PD Çift Girişli Araç Şarjınızı, kullanmadan önce, yüksek ürün performansını sağlamak için aşağıdaki önlemleri dikkatlice okuyun.

Araç şarj cihazınızı ve elektronik parçalarını aşırı sıcak (ateş, direkt güneş ışığı vb.) veya soğuk ortamlara maruz bırakmayınız. Aşırı sıcaklıklar, ünitenin patlamasına veya aşırı ısınmasına neden olabilir, bu da performansın düşmesine ve kullanım ömrünün kısalmasına neden olabilir. Ayrıca keskin nesnelere üniteye yüksek basınç veya delinme uygulamaktan kaçınınız. Nautica Araç Şarj Cihazınızın herhangi bir bileşenini onarmaya veya değiştirmeye çalışmayın. Ürünü yalnızca yetkili satıcılar veya servis merkezleri demonte edebilir. Ürününüzün herhangi bir parçasının normal aşınma ve yıpranma veya kırılma dahil herhangi bir nedenle değiştirilmesi gerekiyorsa, lütfen bizimle iletişime geçiniz. Sıvılara maruz kalması kablolu araç şarj cihazınızın kısa devre yapmasına neden olabileceğinden ürünü sıvılardan uzak tutun. Sıvıya maruz kalması durumunda şarj cihazınızı çalıştırmayın. Bu ürün bir oyuncak değildir. Çocukların ulaşamayacağı yerlerde saklayın.



### GARANTİ ŞARTLARI

- Garanti süresi, malın teslim tarihinden itibaren başlar ve 2 yıldır.
- Malın bütün parçaları dahil olmak üzere tamamı garanti kapsamındadır.
- Malın ayıplı olduğunun anlaşılması durumunda tüketici, 6502 sayılı Tüketicinin Korunması Hakkında Kanunun 11 inci maddesinde yer alan,
  - Sözleşmeden dönme,
  - Satış bedelinden indirim isteme,
  - Ücretsiz onarılmasını isteme,haklarından birini kullanabilir.
- Tüketicinin bu haklardan ücretsiz onarım hakkını seçmesi durumunda satıcı, işçilik masrafı, değiştirilen parça bedeli ya da başka herhangi bir ad altında hiçbir ücret talep etmeksizin malın onarımını yapmak veya yaptırmakla yükümlüdür. Tüketici ücretsiz onarım hakkını üretici veya ithalatçıya karşı da kullanabilir. Satıcı, üretici ve ithalatçı tüketici için bu hakkını kullanmasından müteselsilen sorumludur.
- Tüketicinin, ücretsiz onarım hakkını kullanması halinde malın,
  - Garanti süresi içinde tekrar arızalanması,

- Tamiri için gereken azami sürenin aşılması,
  - Tamirinin mümkün olmadığının, yetkili servis istasyonu, satıcı, üretici veya ithalatçı tarafından bir raporla belirlenmesi durumunda; tüketici malın bedel iadesini, ayıp oranında bedel indirimini veya imkan varsa malın ayıpsız misli ile değiştirilmesini satıcıdan talep edebilir. Satıcı, tüketici talebini reddedemez. Bu talebin yerine getirilmemesi durumunda satıcı, üretici ve ithalatçı müteselsilen sorumludur.
- Malın tamir süresi 20 iş gününü geçemez. Bu süre garanti süresi içerisinde mala ilişkin arızanın yetkili servis istasyonuna veya satıcıya bildirim tarihi, garanti süresi dışında ise malın yetkili servis istasyonuna teslim tarihinden itibaren başlar. Malın arızasının 10 iş günü içerisinde giderilememesi halinde, üretici veya ithalatçı; malın tamiri tamamlanıncaya kadar, benzer özelliklere sahip başka bir malı tüketici için kullanımına tahsis etmek zorundadır. Malın garanti süresi içerisinde arızalanması durumunda, tamirde geçen süre garanti süresine eklenir.
- Malın kullanma kılavuzunda yer alan hususlara aykırı kullanımlarından kaynaklanan arızalar garanti kapsamı dışındadır.
- Tüketici, garantiden doğan haklarının kullanılmasını ile ilgili olarak

çıkabilecek uyuşmazlıklarda yerleşim yerinin bulunduğu veya tüketici işleminin yapıldığı yerdeki Tüketici Hakem Heyetine veya Tüketici Mahkemesine başvurabilir.

9) Satıcı tarafından bu Garanti Belgesinin verilmemesi durumunda, tüketici Gümrük ve Ticaret Bakanlığı Tüketicinin Korunması ve Piyasa Gözetimi Genel Müdürlüğüne başvurabilir.



### GARANTİ BELGESİ

<b>GARANTİ BELGESİ</b>	
İTHALATÇI: TECNOFASHION TÜKETİCİ ÜRÜNLERİ A.Ş. Sun Plaza, Kat:22 Maslak Bilim Sokak No.: 5/A Sarıyer/ İSTANBUL Tel: +90 850 346 08 22 • www.technofashion.com	
SATICI FIRMA:	
MALIN CİNSİ	: ARAÇ ŞARJLI
MARKASI	: NAUTICA
MODELİ	: NTCH05
GARANTİ SÜRESİ	: 2 yıl
AZAMI TAMİR SÜRESİ	: 20 İŞ GÜNÜ
Ürün tüm ekipmanları 24 ay garanti kapsamındadır. Anlaşmazlıklardan doğan şikayetlerinizi tüketici mahkemelerine ve tüketici hakem heyetlerine bildirebilirsiniz.	



### DESTEK

Herhangi bir soru için bize e-mail gönderin [support@technofashion.com](mailto:support@technofashion.com)

Bu cihaz FCC kurallarının 15. Kısmına uygundur. Kullanım aşağıdaki 2 koşula bağlıdır. 1) Bu cihaz zararlı parazitlere neden olmayabilir. 2) Bu cihaz çalıştığı anda istenmeyen parazitlerin dahil olma ihtimali kabul edilmelidir. Bu cihaz FCC 15. Kısım kurallarına uygun olarak test edilmiş ve B sınıfı dijital cihaz kurallarına uygun bulunmuştur. Bu kurallar cihaz kurulumundaki zararlı parazitlere karşı koruma sağlamak için belirlenmiştir. Bu cihaz radyo frekansı enerjisi üretir, kullanır ve yayabilir ve talimatlara uygun şekilde kurulmaz ve kullanılmazsa zararlı parazitlere neden olabilir.

Bu cihaz radyo ve televizyon kapsama alanında cihazı kapatıp açarak tespit edilebilecek zararlı parazite neden olursa, kullanıcının aşağıdaki önlemlerden bir veya daha fazlasını alarak cihazı kullanması önerilir. Ancak kurulum esnasında parazit olmayacağına garantisizdir.

- Alıcı antenin yerini veya yönünü değiştirin.
- Cihaz ile alıcı arasındaki mesafeyi artırın.
- Cihazı alıcının bağlı olduğundan farklı bir devredeki güç kaynağına bağlayın.
- Yardımcı bir satıcıya veya deneyimli bir radyo/televizyon teknisyenine danışın. Uyumlu olmayan değişiklikler veya modifikasyonlar kullanıcının cihazı çalıştırma yetkisini geçersiz kılabilir.

Uyumluktan sorumlu tarafa açıkça onaylanmayan değişiklikler veya modifikasyonlar, kullanıcının ekipmanı çalıştırma yetkisini geçersiz kılabilir.

# NAUTICA

designed by  
TECHNOFASHION

© 2023 Technofashion. Tüm hakları saklıdır.  
ABD'de tasarlanmıştır. Çin'de üretilmiştir.  
Patentli olabilir. [technofashion.com/patents](http://technofashion.com/patents) adresini ziyaret edin.

