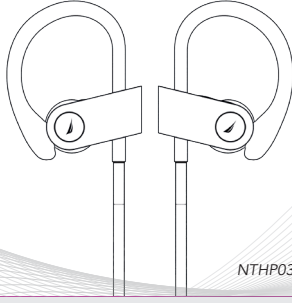


NAUTICA

BLUETOOTH STEREO SPOR KULAKLIK

H110



NTHP03

Bluetooth Stereo Spor Kulaklık - H110

Günlük kullanımınız için teknoloji ve estetik tasarımı birleştirmek üzere üretilmiş yüksek kaliteli bir ürün kullanıyorsunuz.

Lütfen yeni ürününüzden en iyi şekilde faydalanmak için aşağıdaki bilgileri dikkatlice okuyunuz.

Farklı dillerdeki bakım, kullanım ve garanti için technofashion.com adresini ziyaret edin.

PAKET İÇERİĞİ



BLUETOOTH STEREO SPOR KULAKLIK



2 FT / 60 CM TYPE-C / USB-A ŞARJ KABLOSU



KULAKLIK TİPLERİ (3 ÇİFT)



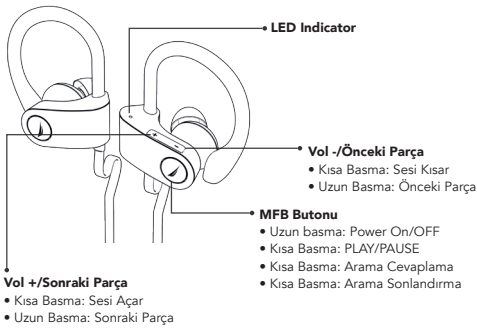
SAKLAMA ÇANTASI



KULLANIM KILAVUZU

Ürününüz üç çift kulak ucuyla birlikte gelir (S, M ve L). En uygun bedeni bulmak için tüm bedenleri deneyin. Cihazınız M boy kulak uçları takılı olarak gelir

NASIL KULLANILIR?



LED Indicator

Vol -/Önceki Parça

- Kısa Basma: Sesi Kısır
- Uzun Basma: Önceki Parça

MFB Butonu

- Uzun basma: Power On/OFF
- Kısa Basma: PLAY/PAUSE
- Kısa Basma: Arama Cevaplama
- Kısa Basma: Arama Sonlandırma

Vol +/-Sonraki Parça

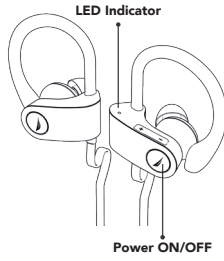
- Kısa Basma: Sesi Açır
- Uzun Basma: Sonraki Parça

BLUETOOTH EŞLEŞTİRME

1. Kulak içi kulaklığınızı açın, otomatik olarak Bluetooth eşleştirme moduna geçecektir. LED göstergesi beyaz ve yeşil renkte yanıp sönecektir.
2. Telefonunuzda kapsama alanı içindeki Bluetooth işlevini etkinleştirin ve mevcut Bluetooth bağlantıları listesinden "Nautica H110" öğesini seçin.

Eşleştirme başarılı olduğunda, LED ışık yanıp sönmeyi durduracak ve yeşil renge dönecektir.

Bluetooth Yeniden Bağlama: Açıldığında, kulak içi spor kulaklıklar otomatik olarak en son başarıyla eşlenen cihaza bağlanacaktır.



LED Indicator

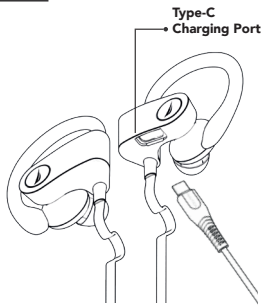
Power ON/OFF

KULAKLIĞINIZ NASIL ŞARJ EDİLİR

En verimli kullanım için ilk kullanım öncesinde cihazı şarj etmeniz önerilir.

Kulaklığı bilgisayarınızdaki bir USB bağlantı noktasına veya bir USB duvar adaptörüne bağlamak için verilen Type-C şarj kablosunu kullanın.

Bağlandığında şarj işlemi otomatik olarak başlayacaktır. Beyaz gösterge ışığı şarj olurken yanar ve pil dolduğunda söner. Şarj işlemi yaklaşık 2 saat sürer.



Type-C Charging Port

TEKNİK ÖZELLİKLER

Bluetooth Modu	v5.0
Çekim Mesafesi	33 ft / 10 m
Frekans Tepkisi	20 Hz - 20 kHz
Batarya Kapasitesi	110 mAh
Charging Time	2 saat
Konuşma Süresi	6 saat
Çalma Süresi	5 saat
Bekleme Süresi	100 saat
Giriş Voltajı	DC 5V
Nominal Gerilim	3.7 V
Empedans	16 Ω
Hassasiyet	45 dB
Kablo Uzunluğu	27 in / 69 cm
Ürün Ağırlığı	0.67 oz / 19.1 g



GÜVENLİK ve BAKIM

Cihazı kullanmadan önce yüksek ürün performansı için aşağıdaki bilgileri dikkatlice okuyunuz.

Kulaklık kullanımı, diğer sesleri duyma yeteneğinizi bozacaktır. Tüm dikkatinizi gerektiren herhangi bir etkinlik sırasında kulaklığınızı kullanırken dikkatli olun. Bu paket, çocuklar için tehlikeli olabilecek küçük parçalar içermektedir ve çocukların ulaşamayacağı yerde muhafaza edilmelidir. Bu ürün bir oyuncak değildir - çocukların bu ürünle oynamasına asla izin vermeyin. Lütfen kulaklığı aşırı kullanmayın veya ağır basınç altına koymayın. Islak ve sıcaktan uzak tutun. Ürünü yaz ve kış koşullarında kapalı bir araba gibi aşırı sıcak veya soğuğa maruz bırakmak, ürünün kapasitesini ve kullanım ömrünü kısaltabilir. Yüksek ses seviyelerinde - özellikle uzun süreler boyunca - kulaklıkla dinlemek işitme duyunuza zarar verebilir. Sinyal alımının kesintiye uğramasını önlemek için yönlendiriciden veya diğer yüksek frekanslı verici ekipmanlardan uzak tutun.

Lütfen kulaklıkları çalışma aralığının altında kullanın (33 ft / 10 m'ye kadar). Etkili aralık, birden fazla koşula bağlı olarak değişebilir. Dayanıklılık süresi kullanıcı alışkanlıklarına göre değişebilir. Ürünü sökmeyin. Ürününüzün herhangi bir parçasının normal aşınma ve yıpranma veya kırılma gibi herhangi bir nedenle değiştirilmesi gerekiyorsa, lütfen bizimle iletişime geçin. Yetkisiz kişiler ürüne zarar verebilir. Dahili devreye zarar vermemek için ürünü düşürmeyin, güçlü bir şekilde tıtmeyin veya sert nesnelere çarpmayın. Ürünü temizlemek için sert kimyasallar veya temizleyiciler kullanmayın. Ürün yüzeyini çizmek için keskin nesnelere kullanmayın.

GARANTİ ŞARTLARI

- 1) Garanti süresi, malın teslim tarihinden itibaren başlar ve 2 yıldır.
- 2) Malın bütün parçaları dahil olmak üzere tamamı garanti kapsamındadır.
- 3) Malın ayıplı olduğunun anlaşılması durumunda tüketici, 6502 sayılı Tüketicinin Korunması Hakkında Kanununun 11 inci maddesinde yer alan,
 - a- Sözleşmeden dönme,
 - b- Satış bedelinden indirim isteme,
 - c- Ücretsiz onarılmasını isteme,haklarından birini kullanabilir.
- 4) Tüketicinin bu haklardan ücretsiz onarım hakkını seçmesi durumunda satıcı, işçilik masrafı, değiştirilen parça bedeli ya da başka herhangi bir ad altında hiçbir ücret talep etmeksizin malın onarımını yapmak veya yaptırmakla yükümlüdür. Tüketici ücretsiz onarım hakkını üretici veya ithalatçıya karşı da kullanabilir. Satıcı, üretici ve ithalatçı tüketicinin bu hakkını kullanmasından müteselsilen sorumludur.
- 5) Tüketicinin, ücretsiz onarım hakkını kullanması halinde malın,
 - a- Garanti süresi içinde tekrar arızalanması,

- b- Tamiri için gereken azami sürenin aşılması,
- c- Tamirinin mümkün olmadığını, yetkili servis istasyonu, satıcı, üretici veya ithalatçı tarafından bir raporla belirlenmesi durumlarında; tüketici malın bedel iadesini, ayıp oranında bedel indirimi veya imkan varsa malın ayıpsız misli ile değiştirilmesini satıcıdan talep edebilir. Satıcı, tüketicinin talebini reddedemez. Bu talebin yerine getirilmemesi durumunda satıcı, üretici ve ithalatçı müteselsilen sorumludur.
- 6) Malın tamir süresi 20 iş gününü geçemez. Bu süre garanti süresi içerisinde mala ilişkin arızanın yetkili servis istasyonuna veya satıcıya bildirim tarihinde, garanti süresi dışında ise malın yetkili servis istasyonuna teslim tarihinden itibaren başlar. Malın arızasının 10 iş günü içerisinde giderilememesi halinde, üretici veya ithalatçı; malın tamiri tamamlanıncaya kadar, benzer özelliklere sahip başka bir malı tüketicinin kullanımına tahsis etmek zorundadır. Malın garanti süresi içerisinde arızalanması durumunda, tamirde geçen süre garanti süresine eklenir.
- 7) Malın kullanma kılavuzunda yer alan hususlara aykırı kullanılmasından kaynaklanan arızalar garanti kapsamı dışındadır.
- 8) Tüketici, garantiden doğan haklarının kullanılması ile ilgili olarak

çıkabilecek uyuşmazlıklarda yerleşim yerinin bulunduğu veya tüketici işleminin yapıldığı yerdeki Tüketici Hakem Heyetine veya Tüketici Mahkemesine başvurabilir.

9) Satıcı tarafından bu Garanti Belgesinin verilmemesi durumunda, tüketici Gümrük ve Ticaret Bakanlığı Tüketicinin Korunması ve Piyasa Gözetimi Genel Müdürlüğüne başvurabilir.

GARANTİ BELGESİ

GARANTİ BELGESİ	
İTHALATÇI: TECNOFASHION TÜKETİCİ ÜRÜNLERİ A.Ş. Sun Plaza, Kat:22 Maslak Bilim Sokak No.: 5/A Sanyer/ İSTANBUL Tel: +90 850 346 08 22 • www.technofashion.com	
SATICI FİRMA:	
MALIN CİNSİ	: KABLOSUZ KULAKLIK
MARKASI	: NAUTICA
MODELİ	: NTHP03
GARANTİ SÜRESİ	: 2 yıl
AZAMI TAMİR SÜRESİ:	20 İŞ GÜNÜ
Ürün tüm ekipmanları 24 ay garanti kapsamındadır. Anlaşmazlıklardan doğan şikayetlerinizi tüketici mahkemelerine ve tüketici hakem heyetine bildirebilirsiniz.	

DESTEK

Herhangi bir soru için bize e-mail gönderin support@technofashion.com
FCC ID: 2AZBO-N00016

Bu cihaz FCC kurallarının 15. Kısmına uygundur. Kullanım aşağıdaki 2 koşula bağlıdır. 1) Bu cihaz zararlı parazitlere neden olmayabilir. 2) Bu cihaz çalıştığı anda istenmeyen parazitlerin dahil olma ihtimali kabul edilmelidir. Bu cihaz FCC 15. Kısmı kurallarına uygun olarak test edilmiş ve B sınıfı dijital cihaz kurallarına uygun bulunmuştur. Bu kurallar cihaz kurulumundaki zararlı parazitlere karşı koruma sağlamak için belirlenmiştir. Bu cihaz radyo frekans enerjisi üretir, kullanır ve yayılır ve talimatlara uygun şekilde kurulmaz ve kullanılmazsa zararlı parazitlere neden olabilir. Bu cihaz radyo ve televizyon kapsama alanında cihazı kapatıp açarak tespit edilebilecek zararlı parazite neden olursa, kullanıcının aşağıdaki önlemlerden bir veya daha fazlasını alarak cihazı kullanması önerilir. Ancak kurulum esnasında parazit olmayacağını garantiyi yoktur.

- Alıcı antenin yerini veya yönünü değiştirin.
 - Cihaz ile alıcı arasındaki mesafeyi artırın.
 - Cihazı alıcının bağlı olduğundan farklı bir devredeki güç kaynağına bağlayın.
 - Yardım için satıcıya veya deneyimli bir radyo/televizyon teknisyenine danışın. Uyumlu olmayan değişiklikler veya modifikasyonlar kullanıcının cihazı çalıştırma yetisini geçersiz kılabilir.
- Uyumluluktan sorumlu tarafça açıkça onaylanmayan değişiklikler veya modifikasyonlar, kullanıcının ekipmanı çalıştırma yetisini geçersiz kılabilir.

NAUTICA

designed by
TECHNOFASHION

© 2023 Technofashion. Tüm hakları saklıdır.
ABD'de tasarlanmıştır. Çin'de üretilmiştir.
Patentli olabilir. technofashion.com/patents adresini ziyaret edin.

