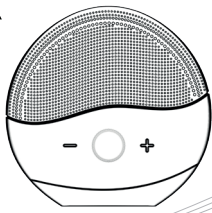


NAUTICA

SONIC YÜZ TEMİZLEME FIRÇASI

PC110



Sonic Yüz Temizleme Fırçası - PC110

Günlük kullanımınız için teknoloji ve estetik tasarımı birleştirmek üzere üretilmiş yüksek kaliteli bir ürün kullanıyorsunuz.

Lütfen yeni ürününüzden en iyi şekilde faydalanmak için aşağıdaki bilgileri dikkatlice okuyunuz.

Farklı dillerdeki bakım, kullanım ve garanti için technofashion.com adresini ziyaret edin.

PAKET İÇERİĞİ



NAUTICA SONIC YÜZ TEMİZLEME FIRÇASI PC110

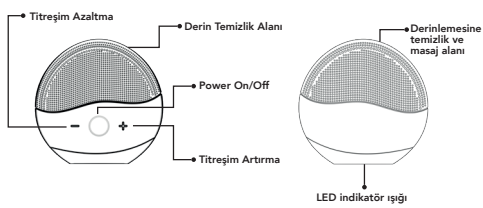


MIKRO USB ŞARJ KABLOSU (20 IN / 50 CM)



KULLANIM KILAVUZU

NASIL KULLANILIR



- Yüzünüzü ve cihazınızı temiz su ile ıslatın. Biraz temizleme jeli kullanın.
- Kese ve diğer temizleme jeline iki elinize de yaymak için ovuşturduktan sonra. Yüzünüze eşit şekilde uygulayın.
- POWER düğmesine bir kez basarak cihazınızı açın. + ve – düğmeleri yardımıyla titreşimin gücünü ayarlayın. Nautica Sonic Yüz Temizleme Fırçası 12 farklı titreşim gücüne sahiptir. Titreşimi azaltmak için – düğmesini kullanın.
- Güç etkisini artırmak için. Hassas ve kuru yüzeylerde daha güçlü vibrasyon kullanılması önerilmez.
- Derin temizlik ile birlikte masaj işlevi için sırt bölgesini kullanın. Titreşim gücünü

yukarıda açıklananla aynı şekilde ayarlayın.

- Yüz temizleme fırçasını dairesel hareketlerle yüzünüz, T bölgeniz, çene ve burun bölgenize gezdirin.
- Cihazınızı kullandıktan sonra Power düğmesine basılı tutarak kapatmayı unutmayın.
- Ardından nemlendirici, yüz kremi ve uçucu yağlar gibi cilt bakımı ürünler kullanabilirsiniz.
- Wash your face and your device with pure water after use. When washing the facial cleansing brush, use soap and water and then rinse with warm water. Do not use silicone-based, clay-based or grainy cleaning products to clean your device as they may damage its soft silicone touchpoints. After wash, dry the device with a lint-free cloth.
- Yüz temizleme fırçasını yıkarken sabun ve su kullanın ve ardından ılık suyla durulayın. Yumuşak silikon temas noktalarına zarar verebileceğinden, cihazınızı

temizlemek için silikon bazlı, kil bazlı veya taneçikli temizlik ürünleri kullanmayın. Yıkadıktan sonra cihazı tüt bırakmayan bir bezle kurulayın.

ÖNEMLİ HATIRLATMALAR

- Yüz temizleme fırçasını yüzünüzde aynı noktaya 15 saniyeden daha fazla süreyle uygulamayınız.
- Bu cihazı peeling jelleri veya iri taneli keserlerle kullanmayın.
- Alkol, petrol veya alkol içeren yüz bakım ürünleri kullanmayın. Nautica Sonic Yüz Temizleme Fırçası ile cildinizi temizlerken zarar verebilir. Bu tür ürünler hem cildinizi hem de cihazı tahrip edebilir ve zarar verebilir.
- Ürünü kullanırken herhangi bir rahatsızlık hissederseniz kullanmayı hemen bırakıp bir tıp uzmanına danışın.

İPUÇLARI

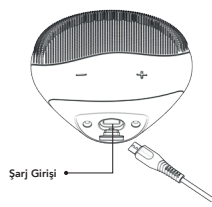
- Temizlerken ve masaj yaparken Sonic Yüz Temizleme Fırçasını yanak, alın ve göz altı gibi bölgelerde merkezden başlayarak dışa doğru hareket ettirin. Cihazı göz altı bölgesinde kullanırken titreşim gücünü düşürülmesi şiddetle tavsiye edilir.
- Burnu temizlerken ve masaj yaparken cihazınızı burnunuzun iki yanından yukarı ve aşağı hareket ettirin.

LED IŞIK

- Cihaz çalışırken Led gösterge ışığı mavimsi döner.
- Cihaz şarj olurken ışık kırmızıya tamamen şarj olduğunda ise yeşile döner.
- + ve – düğmelerini kullanarak farklı modlar arasında geçiş yaparken cihazın mavimsi ışığı yanıp sönecektir.

CIHAZ NASIL ŞARJ EDİLİR

Nautica Sonic Yüz Temizleme Fırçasını Şarj etmek için, bir adaptör ve beraberinde verilen Mikro USB şarj kablosu aracılığıyla bir fiş prizine veya bir adaptöre ihtiyaç duymadan doğrudan USB-A şarj bağlantı noktasına sahip bir güç kaynağına bağlayın.



*adaptör dahil değildir

TEKNİK ÖZELLİKLER

| | |
|--------------------|---------------------------------|
| Giriş | 5V / 0.2A |
| Batarya Kapasitesi | 200 mAh |
| Kullanım Süresi | 90 dakikaya kadar |
| Malzeme | ABS + Silicone |
| Ürün Ağırlığı | 2.8 oz / 79.5 g |
| Ürün Ölçüleri | 3.14*3.14*1.57 in / 80*80*40 mm |
| Şarj Girişi | Mikro USB |

GÜVENLİK VE BAKIM

Cihazı kullanmadan önce yüksek ürün performansı için aşağıdaki bilgileri dikkatlice okuyunuz. Her kullanımdan sonra cihazınızı kapalı duruma getirip temizleyin. Cihazınızı kuru bir ciltte kullanmayın. Kullanım öncesinde yüz temizleyici veya kese uygulamak derin temizlik oranını arttıracaktır. Cihazı aynı nokta üzerinde 15 saniyeden fazla uygulamak yaralanmalara veya kızarıklıklara sebep olabilir. Nautica Sonic Yüz Temizleme Fırçasını aşırı sıcak veya soğuk ortamlara maruz bırakmayın.

Aşırı sıcaklıklar ünitenin patlamasına veya aşırı ısınmasına neden olabilir, bu da performansın düşmesine ya da kullanım ömrünün düşmesine neden olur. Ayrıca

keskin nesnelere cihaza yüksek basınç uygulamaktan kaçının. Cihazın şarj girişine ıslak ellerle dokunmayın. Deforma olmuş şarj girişi ve kabloları kullanmayın. Şarj girişini kuru saklayın. Islak bir şarj girişi kısa devreye sebebiyet verebilir. Cihazınızı zarar görmemesi için düşürmeyin. Ürününüzü ve parçalarını hava yastıklarından uzak tutun. Bu ürünün atarken geçerli bölgesel kurallara uyun. Uzun süre kullanılmayan cihazların pillerinin bitebileceğini unutmayın. Böyle bir durumda cihaz şarj edilmelidir. Silikon malzemeye zarar verebileceğinden ürünü çok fazla eğmeyin veya bükmeyin.

GARANTİ ŞARTLARI

- 1) Garanti süresi, malın teslim tarihinden itibaren başlar ve 2 yıldır.
- 2) Malın bütün parçaları dahil olmak üzere tamamı garanti kapsamındadır.
- 3) Malın ayıplı olduğunun anlaşılması durumunda tüketici, 6502 sayılı Tüketicinin Korunması Hakkında Kanunun 11 inci maddesinde yer alan,
 - a- Sözleşmeden dönme,
 - b- Satış bedelinden indirim isteme,
 - c- Ücretsiz onarımını isteme,

haklarından birini kullanabilir.

4) Tüketicinin bu haklardan ücretsiz onarım hakkını seçmesi durumunda satıcı, işçilik masrafı, değiştirilen parça bedeli ya da başka herhangi bir ad altında hiçbir ücret talep etmeksizin malın onarımını yapmak veya yaptırmakla yükümlüdür. Tüketici ücretsiz onarım hakkını üretici veya ithalatçıya karşı da kullanabilir. Satıcı, üretici ve ithalatçı tüketicinin bu hakkını kullanmasından müteselsilen sorumludur.

- 5) Tüketicinin, ücretsiz onarım hakkını kullanması halinde malın,
 - a- Garanti süresi içinde tekrar arızalanması,
 - b- Tamiri için gereken azami sürenin aşılması,
 - c- Tamirinin mümkün olmadığı için, yetkili servis istasyonu, satıcı, üretici veya ithalatçı tarafından bir raporla belirlenmesi durumlarında; tüketici malın bedel iadesini, ayıp oranında bedel indirimini veya imkan varsa malın ayıpsız misli ile değiştirilmesini satıcıdan talep edebilir. Satıcı, tüketicinin talebini reddedemez. Bu talebin yerine getirilmesi durumunda satıcı, üretici ve ithalatçı müteselsilen sorumludur.
- 6) Malın tamir süresi 20 iş gününü geçemez. Bu süre garanti süresi içerisinde mala ilişkin arızanın yetkili servis istasyonuna veya satıcıya bildirim tarihinde, garanti süresi dışında ise malın yetkili servis istasyonuna teslim tarihinden itibaren başlar. Malın arızasının 10 iş günü içerisinde giderilememesi halinde, üretici veya ithalatçı; malın tamiri tamamlanmaya kadar, benzer özelliklere sahip başka bir malı tüketicinin kullanımına tahsis etmek zorundadır. Malın garanti süresi içerisinde

arızalanması durumunda, tamirde geçen süre garanti süresine eklenir.

- 7) Malın kullanma kılavuzunda yer alan hususlara aykırı kullanılmasından kaynaklanan arızalar garanti kapsamı dışındadır.
- 8) Tüketici, garantiden doğan haklarının kullanılması ile ilgili olarak çıkabilecek uyuşmazlıklarda yerleşim yerinin bulunduğu veya tüketici işleminin yapıldığı yerdeki Tüketici Hakem Heyetine veya Tüketici Mahkemesine başvurabilir.
- 9) Satıcı tarafından bu Garanti Belgesinin verilmesi durumunda, tüketici Gümrük ve Ticaret Bakanlığı Tüketicinin Korunması ve Piyasa Gözetimi Genel Müdürlüğüne başvurabilir.

GARANTİ BELGESİ



DESTEK

Herhangi bir sorunuz için mail atın. support@technofashion.com

Bu cihaz FCC kurallarının 15. Kısmına uygundur. Kullanım aşağıdaki 2 koşula bağlıdır. 1) Bu cihaz zararlı parazitlere neden olmayabilir. 2) Bu cihaz çalıştığı anda istenmeyen parazitlerin dahil olma ihtimali kabul edilmelidir. Bu cihaz FCC 15. Kısm kurallarına uygun olarak test edilmiş ve B sınıfı dijital cihaz kurallarına uygun bulunmuştur. Bu kurallar cihaz kurulumundaki zararlı parazitlere karşı koruma sağlamak için belirlenmiştir. Bu cihaz radyo frekansı enerjisi üretir, kullanılır ve yayılabilir ve talimatlara uygun şekilde kurulmaz ve kullanılmazsa zararlı parazitlere neden olabilir.

Bu cihaz radyo ve televizyon kapsama alanında cihazı kapatıp açarak tespit edilebilecek zararlı parazit neden olursa, kullanıcının aşağıdaki önlemlerden bir veya daha fazlasını alarak cihazı kullanması önerilir. Ancak kurulum esnasında parazit olmayacağına garantisizdir.

- Alıcı antenin yerini veya yönünü değiştirin.
- Cihaz ile alıcı arasındaki mesafeyi arttırın.
- Cihazı alıcının bağlı olduğundan farklı bir devredeki güç kaynağına bağlayın.
- Yardım için satıcıya veya deneyimli bir radyo/televizyon teknisyenine danışın. Uyumsuz olmayan değişiklikler veya modifikasyonlar kullanıcının cihazı çalıştırma yetkisini geçersiz kılar. Kullanıcı ve ürünler arasındaki mesafe minimum 7,87 inc / 20 cm olmalıdır

SORUMLULUK REDDİ

Bu cihazın kullanıcıları bunu kendi riskleri altında yaparlar. Ne Technofashion ne de bayileri, doğrudan veya dolaylı olarak bu cihazın kullanımından kaynaklanan herhangi bir yaralanma veya fiziksel veya başka türlü hasar için herhangi bir sorumluluk veya yükümlülük kabul etmez. Ayrıca Technofashion, bu yayını revize etme ve muhtelif zamanlarda içeriğinde değişiklik yapma hakkını, bu tür revizyon veya değişiklikleri herhangi bir kişiye bildirme yükümlülüğü olmaksızın saklı tutar.



NAUTICA

designed by

TECHNOFASHION

© 2023 Technofashion. Tüm hakları saklıdır. ABD'de tasarlanmıştır. Çin'de üretilmiştir. Patenti olabilir. technofashion.com/patents adresini ziyaret edin.

