

NAUTICA

ELEKTRİKLİ DİŞ FIRÇASI

TB80



NTTB01

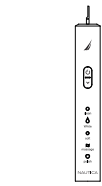
Elektrikli Diş Fırçası - TB80

Günlük kullanımınız için teknoloji ve estetik tasarımı birleştirmek üzere üretilmiş yüksek kaliteli bir ürün kullanıyorsunuz.

Lütfen yeni ürününüzden en iyi şekilde faydalanmak için aşağıdaki bilgileri dikkatlice okuyunuz.

Farklı dillerdeki bakım, kullanım ve garanti için technofashion.com adresini ziyaret edin.

PAKET İÇERİĞİ



NAUTICA ELEKTRİKLİ DİŞ FIRÇASI



4 DEĞİŞTİRİLEBİLİR BAŞLIK

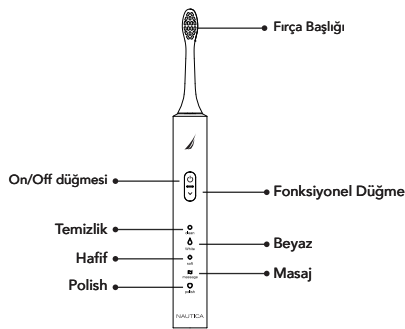


USB-A - TYPE-C ŞARJ KABLOSU

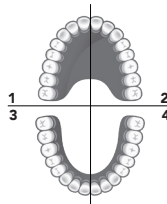


KULLANIM KILAVUZU

NASIL KULLANILIR?



- Fırçayı başlatmak için AÇMA/KAPAMA düğmesine basın, işlemi durdurmak için tekrar basın. Ürünün beş çalışma modu vardır: temiz, beyaz, yumuşak, masaj, cila. İstenen çalışma modunu seçmek için ilgili işlev düğmesine basabilirsiniz.
- Elektrikli Diş Fırçasını kullanmadan önce diş fırçası kafasını ıslatın ve üzerine uygun diş macununu püskürtün.
- Diş fırçasının kıllarını diş eti çizgisine uygun olarak 45 açı yapacak şekilde dişlerin üzerine yerleştirin.
- Yaklaşık 150g basınç uygulayarak kılları temizlemeniz gereken alana nazikçe hareket ettirin (Nautica Elektrikli Diş Fırçası, dişleri temizlemek için kılların yüksek frekanslı titreşimini kullanır). Nautica Elektrikli Diş Fırçası ile fırçalama sırasında diş yüzeyine uygulanan kuvvet standart fırçalamaya göre çok daha azdır (yaklaşık 1/8).



- Diş hekimlerinin tavsiye ettiği fırçalama yöntemi şu şekildedir: Ağız boşluğunun yukarıda gösterildiği gibi (resimde görüldüğü gibi) 4 bölgeye ayrıldığını düşününüz. Fırçalama işlemi sırasında diş fırçasını yavaşça hareket ettirerek her bölgenin yaklaşık 30 saniye fırçalandığından emin olun. Her 30 saniyede bir Nautica Elektrikli diş fırçası, her alanın düzgün bir şekilde fırçalandığından emin olmak için fırçalama işlemini 0,5 saniye askıya alır ve size fırçalanacak alanı değiştirmenizi hatırlatır.

AKILLI ZAMANLAMA

Diş fırçası 2 dakikalık kullanımdan sonra otomatik olarak KAPALI konuma geçecektir.

HAFIZA FONKSİYONU

Diş fırçası açıldığında, otomatik olarak en son kapatılmadan önceki çalışma moduna döner.

FONKSİYON TUŞLARI

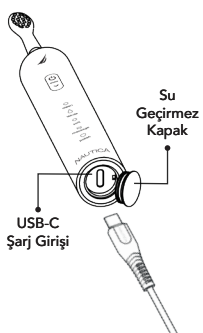
Her seferinde çalışma modunu değiştirmek için işlev düğmesine basın. Diş fırçası çalışırken, kapatmak için ON/OFF düğmesine bir kez basın.

FIRÇA KAFASININ DEĞİŞTİRİLMESİ

Fırça kafasını yukarı doğru çekin; Fırça kafasının her üç ayda bir değiştirilmesi önerilir.

DİŞ FIRÇASI ŞARJI

Diş fırçasının altındaki su geçirmez tapayı çıkarın. Şarj kablosunun Tip-C ucunu cihazın Tip-C bağlantı noktasına takın. Şarj kablosunun (USB-A) diğer ucunu bir bilgisayara veya 5V USB-A girişi olan bir adaptöre takın. Güç dolduğunda, mod ışığı yanacaktır.



TEKNİK ÖZELLİKLER

Gerilim Voltajı	3.7 V
Gerilim Gücü	2 W
Su geçirmez	IPX7 Certificated
USB-A Çıkış	5V/1A
Şarj Süresi	6 saat
Çalışma Süresi	24 saat
Şarj Girişi	USB-C
Ürün Ölçüleri	9.6*1*1 in / 244*25*25 mm
Ürün Ağırlığı	4.2 oz / 118.9 g

UYARI

- Aşağıdaki teşhislere sahipseniz, cihazı kullanmadan önce daima bir diş hekimine danışın.

- 2 ay içerisinde ağız/diş eti ameliyatı geçirmiş veya geçirmekte olanlar;
- Diğer oral semptomlar (stabil olmayan takma dişler veya inatçı dişeti kanaması dahil);
- Hassas dişlere ve hassas ağız boşluğuna sahip kişiler vb.

- Bu ürünü ilk kez kullanırken dişler tahriş olabilir veya uyuşabilir, bu normaldir. İki haftalık sürekli kullanımdan sonra yukarıdaki koşullar hala devam ederse, lütfen ürünü kullanmayı bırakın ve zamanında tıbbi yardım alın.

GÜVENLİK ve BAKIM

Lütfen kılları ve fırça başlığını her kullanımdan sonra temizleyin ve doğal olarak kurutun. Kolayca deforme olmalarına ve düşmelerine neden olacak kılları çekmeyin.

Su ile temizleyin ve doğal olarak kurutun, asitli temizleyiciler veya sıcak su kullanmayın.

Şarj kablosunu suya veya sıvıya sokmayın veya düşebileceği veya küvete veya lavaboya çekebileceği bir yerde saklamayın.

Suya düştüğünde cihaza dokunmayın. Sadece fişi çekin.

Bu cihaz değiştirilemeyen piller içermektedir. Cihazı açmayın veya parçalarına ayırmayın. Pil geri dönüşümü için, lütfen tüm cihazı yerel çevre düzenlemelerine göre atın. Sapın açılması, cihazı bozar ve garantiyi geçersiz kılar.

Fişi prizden çekerken her zaman kablo yerine elektrik fişinden tutun.

Elektrik fişine ıslak ellerle dokunmayın. Bu, elektrik çarpmasına neden olabilir.

Bu diş fırçası kişisel bir bakım cihazıdır ve bir diş hekimliği muayenehanesinde veya kurumunda birden fazla hasta üzerinde kullanılmak üzere tasarlanmamıştır. Küçük bir parçanın bozulma tehlikesi oluşturabilecek veya dişlere zarar verebilecek fırça başlığı kırılmasını önlemek için:

Her kullanımdan önce, fırça kafasının tam oturduğundan emin olun. Fırça başlığı artık tam olarak oturuyorsa diş fırçasını kullanmayı bırakın. Fırça başlığı olmadan asla kullanmayın.

Diş fırçası sapı düşürülürse, görünür bir hasar olmasa bile fırça başlığı bir sonraki kullanımdan önce değiştirilmelidir.

Fırça başlığını her 3 ayda bir veya fırça başlığı aşırırsa daha erken değiştirin.

Her kullanımdan sonra fırça başlığını uygun şekilde temizleyin. Doğru temizlik, diş fırçasının güvenli kullanımını ve işlevsel ömrünü garanti eder.

GARANTİ ŞARTLARI

- Garanti süresi, malın teslim tarihinden itibaren başlar ve 2 yıldır.
- Malın bütün parçaları dahil olmak üzere tamamı garanti kapsamındadır.
- Malın ayıplı olduğunun anlaşılması durumunda tüketici, 6502 sayılı Tüketicinin Korunması Hakkında Kanununun 11 inci maddesinde yer alan,
 - Sözleşmeden dönme,
 - Satış bedelinden indirim isteme,
 - Ücretsiz onarılmasını isteme,haklarından birini kullanabilir.
- Tüketicinin bu haklardan ücretsiz onarım hakkını seçmesi durumunda satıcı, işçilik masrafı, değiştirilen parça bedeli ya da başka herhangi bir ad altında hiçbir ücret talep etmeksizin malın onarımını yapmak veya yaptırmakla yükümlüdür. Tüketici ücretsiz onarım hakkını üretici veya ithalatçıya karşı da kullanabilir. Satıcı, üretici ve ithalatçı tüketicinin bu hakkını kullanmasından müteselsilen sorumludur.
- Tüketicinin, ücretsiz onarım hakkını kullanması halinde malın,

- Garanti süresi içinde tekrar arızalanması,
- Tamiri için gereken azami sürenin aşılması,
- Tamirinin mümkün olmadığının, yetkili servis istasyonu, satıcı, üretici veya ithalatçı tarafından bir raporla belirlenmesi durumlarında; tüketici malın bedel iadesini, ayıp oranında bedel indirimi veya imkan varsa malın ayıpsız misli ile değiştirilmesini satıcıdan talep edebilir. Satıcı, tüketicinin talebini reddedemez. Bu talebin yerine getirilmemesi durumunda satıcı, üretici ve ithalatçı müteselsilen sorumludur.

- Malın tamir süresi 20 iş gününü geçemez. Bu süre garanti süresi içerisinde mala ilişkin arızanın yetkili servis istasyonuna veya satıcıya bildirim tarihi, garanti süresi dışında ise malın yetkili servis istasyonuna teslim tarihinden itibaren başlar. Malın arızasının 10 iş günü içerisinde giderilememesi halinde, üretici veya ithalatçı; malın tamiri tamamlanıncaya kadar, benzer özelliklere sahip başka bir malı tüketicinin kullanımına tahsis etmek zorundadır. Malın garanti süresi içerisinde arızalanması durumunda, tamirde geçen süre garanti süresine eklenir.

- Malın kullanma kılavuzunda yer alan hususlara aykırı kullanılmasından kaynaklanan arızalar garanti kapsamı dışındadır.

- Tüketici, garantiden doğan haklarının kullanılması ile ilgili olarak çıkabilecek uyuşmazlıklarda yerleşim yerinin bulunduğu veya tüketici işleminin yapıldığı yerdeki Tüketici Hakem Heyetine veya Tüketici Mahkemesine başvurabilir.

- Satıcı tarafından bu Garanti Belgesinin verilmemesi durumunda, tüketici Gümrük ve Ticaret Bakanlığı Tüketicinin Korunması ve Piyasa Gözetimi Genel Müdürlüğüne başvurabilir.

GARANTİ ŞARTLARI

GARANTİ BELGESİ	
İTHALATÇI: TECNOFASHION TÜKETİCİ ÜRÜNLERİ A.Ş. Sun Plaza, Kat:22 Maslak Bilim Sokak No.: S/A Sanyer/ İSTANBUL Tel: +90 850 346 08 22 • www.technofashion.com	
SATICI FIRMA:	
MALIN CİNSİ	: ELEKTRİKLİ DİŞ FIRÇASI
MARKASI	: NAUTICA
MODELİ	: NTTB01
GARANTİ SÜRESİ	: 2 yıl
AZAMI TAMİR SÜRESİ	: 20 İŞ GÜNÜ
Ürün tüm ekipmanları 24 ay garanti kapsamındadır. Anlaşmazlıklardan doğan şikayetlerinizi tüketici mahkemelerine ve tüketici hakem heyetlerine bildirebilirsiniz.	

SUPPORT

For any questions, email us at support@technofashion.com

Bu cihaz FCC kurallarının 15. Kısımına uygundur. Kullanım aşağıdaki 2 koşula bağlıdır. 1) Bu cihaz zararlı parazitlere neden olmayabilir. 2) Bu cihaz çalıştığı anda istenmeyen parazitlerin dahil olma ihtimali kabul edilmelidir.

Bu cihaz FCC 15. Kısım kurallarına uygun olarak test edilmiş ve B sınıfı dijital cihaz kurallarına uygun bulunmuştur. Bu kurallar cihaz kurulumundaki zararlı parazitlere karşı koruma sağlamak için belirlenmiştir. Bu cihaz radyo frekans enerjisi üretir, kullanır ve yayabilir ve talimatlara uygun şekilde kurulmaz ve kullanılmazsa zararlı parazitlere neden olabilir.

Bu cihaz radyo ve televizyon kapsama alanında cihazı kapatıp açarak tespit

edilebilecek zararlı parazite neden olursa, kullanıcının aşağıdaki önlemlerden bir veya daha fazlasını alarak cihazı kullanması önerilir. Ancak kurulum esnasında parazit olmayacağına garanti yoktur.

- Alıcı antenin yerini veya yönünü değiştirin.
- Cihaz ile alıcı arasındaki mesafeyi artırın.
- Cihazı alıcının bağlı olduğundan farklı bir devredeki güç kaynağına bağlayın.
- Yardım için satıcıya veya deneyimli bir radyo/televizyon teknisyenine danışın. Uyumlu olmayan değişiklikler veya modifikasyonlar kullanıcının cihazı çalıştırma yetkisini geçersiz kılabilir.

Kullanıcı ve ürünler arasındaki mesafe minimum 7,87 inc / 20 cm olmalıdır

NAUTICA

designed by

TECHNOFASHION

© 2023 Technofashion. Tüm hakları saklıdır.
ABD'de tasarlanmıştır. Çin'de üretilmiştir.
Patentli olabilir. technofashion.com/patents adresini ziyaret edin.

