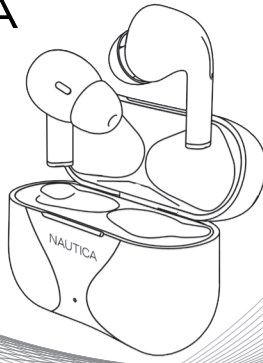


NAUTICA

ŞARJ KUTULU KABLOSUZ STEREO KULAKLIK

T220



Nautica True Wireless Stereo Kulaklık - T220

Günlük kullanımınız için teknoloji ve tasarımı birleştiren, yüksek kaliteli ürün aldınız.

Ürünle alakalı detaylı bilgiye bu kullanım kılavuzu üzerinden ulaşabilirsiniz.

Kullanım, bakım ve garanti hakkında daha detaylı bilgiler için, tecnofashion.com'u ziyaret edebilirsiniz.

KUTUDA NELER VAR



KABLOSUZ
STEREO KULAKLILAR



ŞARJ KUTUSU



KULAK İÇİ SİLİKON
BAŞLIK (3 ÇİFT)



TYPE-C
SARJ KABLOSU



SAKLAMA
KILIFI



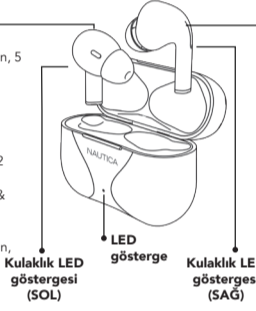
KULLANIM
KILAVUZU

Kulaklığınız orta boy silikonla birlikte gelmektedir. Kutu içerisinde üç çift ve farklı boyutta kulaklık silikonu çıkmaktadır. Kulağınıza en uygun boyuttaki silikonu bulmak için deneyiniz.

KULLANIM

Fonksiyon Butonu (SOL)

- Açmak & Kapatmak için, 5 saniye boyunca basınli tutunuz.
- Müzik Durdurmak & Başlatmak için, butona 1 kez basınız.
- Bir sonraki parça için, 2 kez basınız.
- Aramayı Cevaplamak & Sonlandırmak için, 1 kez basınız.
- Aramayı reddetmek için, 2 kez basınız.



Fonksiyon Butonu (SAĞ)

- Açmak & Kapatmak için, 5 saniye boyunca basınli tutunuz.
- Müzik Durdurmak & Başlatmak için, butona 1 kez basınız.
- Bir önceki parça için, 2 kez basınız.
- Aramayı Cevaplamak & Sonlandırmak için, 1 kez basınız.
- Aramayı reddetmek için, 2 kez basınız.

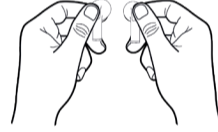
Kulaklık LED göstergesi (SOL)

LED gösterge

Kulaklık LED göstergesi (SAĞ)

BLUETOOTH EŞLEŞTİRME

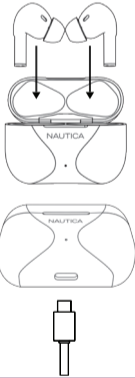
1. Fonksiyon butonlarına 5 saniye basınız, her iki kulakta açılacaktır.



- Kulaklıklar açıldıktan sonra butonlara basmayı bırakınız.
 - Sağ ve sol kulaklık otomatik olarak birbirine bağlanır. Bağlantı tamamlandığında sol kulaklığın LED ışığı sönecektir. Sağ kulaklığın LED ışığı sırayla beyaz ve yeşil renkte yanıp söner.
2. Telefonunuza bağlanmak için Bluetooth listenizde "Nautica T220"yi bulunuz.

KULAKLILARINI ŞARJ ETME

- Kulaklıklar şarj olurken, beyaz LED ışığı yanar.
- Kulaklıkların şarjı tam dolduğunda, beyaz LED ışığı yeşile dönecektir. 30 saniye sonrasında yeşil ışıkta sönecektir.



ŞARJ KUTUSU

- Şarj kablosunun Type-C bölümünü, şarj kutusunun soketine takınız.
- USB soketini ise 5V 2.1A'lık duvar şarjı ya da bilgisayarınızın USB soketine bağlayabilirsiniz.

TEKNİK ÖZELLİKLER

Bluetooth sürümü	5.1V
Çekim mesafesi	33ft / 10m
Kullanım süresi	6 saate kadar
Bekleme süresi	300 saat
Kulaklıklar şarj süresi	2 saate kadar
Şarj kutusu şarj süresi	2 saat kadar
Şarj kutusu şarj süresi	30mAh
Pil kapasitesi (Her kulaklık)	300mAh
Pil kapasitesi (Şarj kutusu)	0.51 inç / 13mm
Empedans	32 Ω

Frekans tepkisi	20Hz - 20kHz
Hassasiyet	95 dB
Giriş Voltajı	5V
Kulaklık boyutları	1,23*0,75*0,75 inç / 31,2*19*19 mm
Şarj kutusu boyutları	2,74*0,95*0,95 inç / 69,5*24*24 mm
Ağırlık (Her bir kulaklık)	0,13 oz / 3,8 g
Ağırlık(Şarj kutusu)	1,28 oz / 36,3 g
Şarj bağlantı noktası	Type-C

GÜVENLİK ve BAKIM

Cihazı kullanmadan önce, maksimum ürün performansı sağlamak için aşağıdaki yazıları dikkatle okuyunuz.

Dikkat gerektiren alanlarda kulaklığınızı kullanmaya ara veriniz. Kulaklık kullanmaz, diğer sesleri duymanızı engelleyecektir.

Bu paket, çocuklar için tehlikeli olabilecek küçük parçalar içerir ve çocukların erişemeyeceği yerlerde saklanmalıdır. Bu ürün bir oyuncak değildir; çocukların bu ürünle oynamasına asla izin vermemeyin.

İşitme duyurunuzun zarar görmemesi için kulaklığınızı yüksek sesle kullandığınız süreyi sınırlayın ve sesi güvenli bir seviyeye ayarlayın. Ses seviyesi arttıkça güvenli dinleme süresi kısalmaktadır.

Cihazınızı kuru tutunuz. Nem ve sıvı cihazınıza hasar verebilir.

Cihazınızı yüksek dış basınç altında bırakmayınız.

Ürünün batarya kapasitesi yaz ve kış koşullarında yaşanan hava değişiminde aşırı sıcak veya soğuk etkilenebilir ve kullanım ömrünü azaltabilir. Bu yüzden ürünü aşırı sıcak ve soğuktan koruyunuz.

Üründe ses kesimleri yaşamamak için baz istasyonlarından ve diğer yüksek frekanslı iletişim cihazlarından uzak durunuz.

Ürünün bağlı olduğu cihaz ile aralığı maksimum 10 m/33 ft'e kadardır. Etkili aralık, birden fazla koşula bağlı olarak değişebilir.

Şarj ünitesini güç kaynağına bağlarken dikkatli olunuz. Zorlama veya fazla güç kullanımı soketi kırılmasına sebebiyet verebilir. Ürününüz garanti dışı kalabilir.

Cihazınızı fiziksel darbelere ve düşmeye maruz kalmayacak şekilde kullanınız.

Alkol, amonyak, benzin veya aşındırıcı madde içeren temizlik malzemeleri kullanmayınız.

GARANTİ BELGESİ

GARANTİ BELGESİ	
İTHALATÇI: TECNOFASHION TÜKETİCİ ÜRÜNLERİ A.Ş. Sun Plaza, Kat:22 Maslak Bilim Sokak No.: 5/A Sanyer/ İSTANBUL Tel: +90 850 346 08 22 • www.tecnofashion.com	
SATICI FIRMA:	
MALIN CİNSİ	: KABLOSUZ KULAKLIK
MARKASI	: NAUTICA
MODELİ	: NTWS07
GARANTİ SÜRESİ	: 2 yıl
AZAMİ TAMİR SÜRESİ	: 20 İŞ GÜNÜ
Ürün tüm ekipmanları 24 ay garanti kapsamındadır. Anlaşmazlıklardan doğan şikayetlerinizi tüketici mahkemelerine ve tüketici hakem heyetlerine bildirebilirsiniz.	

GARANTİ ŞARTLARI

- 1) Garanti süresi, malın teslim tarihinden itibaren başlar ve 2 yıldır.
- 2) Malın bütün parçaları dahil olmak üzere tamamı garanti kapsamındadır.
- 3) Malın ayıplı olduğunun anlaşılması durumunda tüketici, 6502 sayılı Tüketicinin Korunması Hakkında Kanununun 11 inci maddesinde yer alan,
 - a- Sözleşmeden dönme,
 - b- Satış bedelinden indirim isteme,
 - c- Ücretsiz onarılmasını isteme,haklarından birini kullanabilir.
- 4) Tüketicinin bu haklardan ücretsiz onarım hakkını seçmesi durumunda satıcı, işçilik masrafı, değiştirilen parça bedeli ya da başka herhangi bir ad altında hiçbir ücret talep etmeksizin malın onarımını yapmak veya yaptırmakla yükümlüdür. Tüketici ücretsiz onarım hakkını üretici veya ithalatçıya karşı da kullanabilir. Satıcı, üretici ve ithalatçı tüketicinin bu hakkını kullanmasından müteselsilen sorumludur.

- 5) Tüketicinin, ücretsiz onarım hakkını kullanması halinde malın,
 - a- Garanti süresi içinde tekrar arızalanması,
 - b- Tamiri için gereken azami sürenin aşılması,
 - c- Tamirinin mümkün olmadığı, yetkili servis istasyonu, satıcı, üretici veya ithalatçı tarafından bir raporla belirlenmesi durumlarında;tüketici malın bedel iadesini, ayıp oranında bedel indirimini veya imkan varsa malın ayıpsız misli ile değiştirilmesini satıcıdan talep edebilir. Satıcı, tüketicinin talebini reddedemez. Bu talebin yerine getirilmemesi durumunda satıcı, üretici ve ithalatçı müteselsilen sorumludur.
- 6) Malın tamir süresi 20 iş gününü geçemez. Bu süre garanti süresi içerisinde mala ilişkin arızanın yetkili servis istasyonuna veya satıcıya bildirim tarihinde, garanti süresi dışında ise malın yetkili servis istasyonuna teslim tarihinden itibaren başlar. Malın arızasının 10 iş günü içerisinde giderilememesi halinde, üretici veya ithalatçı; malın tamiri tamamlanıncaya kadar, benzer

- özelliklere sahip başka bir malı tüketicinin kullanımına tahsis etmek zorundadır. Malın garanti süresi içerisinde arızalanması durumunda, tamirde geçen süre garanti süresine eklenir.
- 7) Malın kullanma kılavuzunda yer alan hususlara aykırı kullanılmasından kaynaklanan arızalar garanti kapsamı dışındadır.
 - 8) Tüketici, garantiden doğan haklarının kullanılmasına ile ilgili olarak çıkabilecek uyuşmazlıklarda yerleşim yerinin bulunduğu veya tüketici işleminin yapıldığı yerdeki Tüketici Hakem Heyetine veya Tüketici Mahkemesine başvurabilir.
 - 9) Satıcı tarafından bu Garanti Belgesinin verilmemesi durumunda, tüketici Gümrük ve Ticaret Bakanlığı Tüketicinin Korunması ve Piyasa Gözetimi Genel Müdürlüğüne başvurabilir.

DESTEK

Sorularınız için aşağıdaki e-posta adresine gönderin
support@tecnofashion.com

FCC ID: 2AZBO-N00021

Bu cihaz, FCC Kurallarının 15. Bölümüne uygundur. Çalıştırma aşağıdaki iki koşula tabidir:

- (1) bu cihaz zararlı enterferansa neden olamaz
- (2) bu cihaz , alınan herhangi bir girişimi kabul etmemelidir.

Bu cihaz test edilmiş ve FCC Kuralları Bölüm 15'e uygun olarak B Sınıfı dijital cihaz sınırlarına uygun bulunmuştur.Bu sınırlar, kurulumunda zararlı enterferansa karşı koruma sağlamak üzere tasarlanmıştır. Bu cihaz, radyo frekansı enerjisi üretir, kullanır ve yayabilir .Talimatlara uygun olarak kurulmaz ve kullanılmazsa radyo iletişimi için zararlı enterferansa neden olabilir.

Ancak, belirli bir kurulumda enterferansa oluşmayacağına garantisizdir. Bu cihaz radyo veya televizyon alıcısında zararlı girişime neden olursa (bu durum cihazı açıp kapatarak belirlenebilir), kullanıcının aşağıdaki önlemlerden bir veya daha fazlasını uygulayarak enterferansa gidermeye çalışması önerilir

- Alıcı anten yönünü veya yerini değiştirin.
- Cihaz ile alıcı arasındaki mesafeyi artırın.
- Cihazı, alıcının bağlı olduğu devreden farklı bir devredeki prize bağlayın.
- Yardımcı için bayiye veya deneyimli bir radyo/TV teknisyenine danışın.

Kullanıcı ve ürünler arasındaki mesafe en az 7.87 inç/20 cm olmalıdır

NAUTICA

designed by
TECHNOFASHION

© 2023 Technofashion. Tüm hakları saklıdır.
ABD'de tasarlanmıştır. Çin'de üretilmiştir.
Patentli olabilir. tecnofashion.com/patents adresini ziyaret edin.

