

# NAUTICA

## ANC BLUETOOTH STEREO KULAKLIK H400



Orijinal ürün satın aldığınız için teşekkür ederiz.

### Nautica Aktif Gürültü Engelleyici Bluetooth Stereo Kulaklık - H400

Günlük kullanımınız için teknoloji ve dizaynı birleştiren, yüksek kaliteli bir ürün aldınız.

Ürünle ilgili detaylı bilgiye sahip olmak için lütfen kullanım kılavuzunu okuyunuz.

Bu kılavuz yalnızca Türkçedir.

**Dil, kullanım, bakım ve garanti hakkında daha detaylı bilgi almak için, "technofashion.com"u ziyaret edin.**

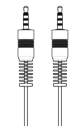
## KUTUDA NE VAR?



AKTİF GÜRÜLTÜ  
ENGELLEYİCİ  
BLUETOOTH STEREO  
KULAKLIK




MIKRO USB  
ŞARJ KABLOSU



AUX KABLO



SAKLAMA ÇANTASI

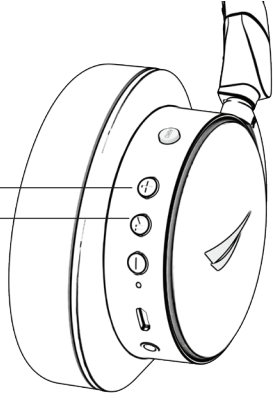


KULLANIM KILAVUZU

## NASIL KULLANILIR?

**Kısa Basma:** Sesi Açma  
**Uzun Basma:** Sıradaki Şarkı

**Kısa Basma:** Oynat/Durdur  
**Kısa Basma:** Aramayı Cevapla/Kapat  
**Uzun Basma:** Açma/Kapama  
**Uzun Basma:** Aramayı Reddetme  
**Çift Basma:** Son Aramayı Tekrarlama

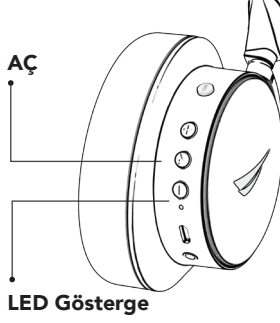


## BLUETOOTH EŞLEŞTİRME

Kulaklıklarınız ile cep telefonunuz (veya diğer cihazlar) arasındaki mesafeyi 10m/33ft içinde tutun.

Kulaklığı açtığınızda otomatik olarak Bluetooth eşleştirme moduna geçecektir.

LED göstergesi mavi ve kırmızı renkte yanıp sönecektir. Erişim alanı içindeki telefonunuzdan Bluetooth işlevini etkinleştirin ve gösterilen listeden "Nautica H400"ü seçin.



LED Gösterge

**Tekrar Bağlanma:** Kulaklıklarınız açıldığında, otomatik olarak en son bağlantı kurulan cihaza bağlanır.

## ANC (Aktif Gürültü Engelleme)

Nautica H400 kulaklıklar, aktif gürültü engellemeyi destekler. Bluetooth modunda gürültü azaltma etkisi yaklaşık 20 dB'e ulaşır. ANC özelliğini etkinleştirmek için ANC düğmesine basın, LED göstergesi yeşile dönecektir. Kapatmak için bu düğmeyi tekrar kullanın.



ANC Tuşu

## ŞARJ ETME

En iyi deneyim için, ilk kullanımdan önce kulaklığı tam şarj etmeniz önerilir.

1. USB kablusunun küçük ucunu, mikro USB şarj bağlantı noktasına takın.
2. USB kablusunun diğer ucunu kullanılabilecek bir şarj cihazına veya bilgisayara takın.

**Not:** Kulaklıklar şarj olurken müzik çalmaz.



Micro USB  
Şarj Girişi

## AUX MODU

Kablosuz kullanım özelliği olmayan bir cihaza bağlanmak için AUX kablosunu kullanın.

1. AUX kablosunu sağ kulaklıktaki konektöre takın.
2. Kablonun diğer ucunu cihazınızdaki konektöre takın.

AUX modu açıkken LED göstergesi yeşile döner.



AUX Girişi

## TEKNİK ÖZELLİKLER

Bluetooth Versiyon	: QCC3003 v5.0 + EDR
Bluetooth Profili	: A2DP, ACRCP, Eller Serbest Profil (HFP V1.7)
Oynatma Süresi	: 20 saate kadar (ANC olmadan)
Şarj Süresi	: 2 saat
Bekleme Süresi	: 200 saat
Batarya Kapasitesi	: 500mAh
Hoparlör Sürücüleri	: 1.57in / 40mm
Erişim Alanı	: 33ft / 10m'ye kadar
Giriş Voltajı	: 3.7V

Empedans	: 32ohm
Frekans Cevabı	: 20Hz-20kHz
Hassasiyet	: 93dB +- 3dB
ANC	: -20dB + -2dB
Tere Dayanıklı	: Evet
Toza Dayanıklı	: Evet
Net Ağırlık	: 7,51 oz/213g
Ölçüler	: 6.75*7.57*3.14in/171.5*192.4*80mm
Şarj Girişi	: Mikro USB

## GÜVENLİK ve BAKIM

Cihazı en iyi performansta kullanmak için kullanmadan önce, aşağıdaki tedbirleri dikkatlice okuyunuz.

Kulaklıklar kullanım sırasında, dışardaki sesleri duymanızı engelleyecektir. Tüm dikkatinizi vermenizi gerektirecek durumlarda cihazı kullanırken dikkatli olunuz.

Bu kutunun içerisinde, çocuklar için tehlike yaratabilecek küçük parçalar bulunmaktadır, çocukların erişemeyeceği yerde saklayınız. Bu cihaz bir oyuncak değildir, çocukların bu cihazla oynamasına asla izin vermemeyiniz.

Kulaklıklara baskı uygulamayınız ya da kapasitesinden fazla kullanmayınız. Sudan ve ısıdan uzak tutunuz.

Cihazın aşırı sıcak ve aşırı soğuğa maruz bırakılması (aşırı sıcak ya da soğuk mevsimlerde kapalı arabada bulunması gibi), cihazın kullanım ömrünü ve kapasitesini düşürecektir.

Kulaklıkları çok yüksek volümde kullanmak, uzun vadede işitmenize zarar verebilir.

Sinyal alımının kesilmesini önlemek amacıyla, yönlendiricilerden veya diğer yüksek frekanslı vericilerden uzak tutunuz.

Kulaklıklar erişim alanı içinde kullanınız (33ft/10m'ye kadar). Erişim alanı farklı koşullarda değişiklik gösterebilir.

Çalışma süresi, kişisel kullanım alışkanlıklarına göre değişiklik gösterebilir.

Ürünü hiçbir koşulda parçalarına ayırmayınız, sökmeyiniz. Değişiklik gerektiren arızalı bir parça varsa; aşınma, yıpranma ve kırılma dahil olmak üzere, lütfen bizimle iletişime geçiniz. Yetkisiz kişiler, cihaza zarar verebilir.

Dahili devreye zarar vermemek için cihazı düşürmeyiniz, sert sallamayınız ya da sert nesnelere vurmeyiniz.

Ürünü temizlemek için sert kimyasallar, temizleyiciler veya yüzeyi kazıyıcı için sivri objeler kullanmayınız.

## GARANTİ BELGESİ

<b>GARANTİ BELGESİ</b>	
İTHALATÇI: TECNOFASHION TÜKETİCİ ÜRÜNLERİ A.Ş. Sun Plaza, Kat:22 Maslak Bilim Sokak No.: 5/A Sarıyer/ İSTANBUL Tel: +90 850 346 08 22 • www.technofashion.com	
SATICI FİRMA:	
MALIN CİNSİ	: BLUETOOTH STEREO KULAKLIK
MARKASI	: NAUTICA
MODELİ	: NTHP02
GARANTİ SÜRESİ	: 2 yıl
AZAMI TAMİR SÜRESİ	: 20 İŞ GÜNÜ

Ürün tüm ekipmanları 24 ay garanti kapsamındadır.  
Anlaşmazlıklardan doğan şikayetlerinizi tüketici mahkemelerine ve tüketici hakem heyetlerine bildirebilirsiniz.

## GARANTİ ŞARTLARI

- 1) Garanti süresi, malın teslim tarihinden itibaren başlar ve 2 yıldır.
- 2) Malın bütün parçaları dahil olmak üzere tamamı garanti kapsamındadır.
- 3) Malın ayıplı olduğunun anlaşılması durumunda tüketici, 6502 sayılı Tüketicinin Korunması Hakkında Kanununun 11 inci maddesinde yer alan,
  - a- Sözleşmeden dönme,
  - b- Satış bedelinden indirim isteme,
  - c- Ücretsiz onarılmasını isteme,haklarından birini kullanabilir.
- 4) Tüketicinin bu haklardan ücretsiz onarım hakkını seçmesi durumunda satıcı, işçilik masrafı, değiştirilen parça bedeli ya da başka herhangi bir ad altında hiçbir ücret talep etmeksizin malın onarımını yapmak veya yaptırmakla yükümlüdür. Tüketici ücretsiz onarım hakkını üretici veya ithalatçıya karşı da kullanabilir. Satıcı, üretici ve ithalatçı tüketicinin bu hakkını kullanmasından müteselsilen sorumludur.
- 5) Tüketicinin, ücretsiz onarım hakkını kullanması halinde malın,
  - a- Garanti süresi içinde tekrar arızalanması,
  - b- Tamiri için gereken azami sürenin aşılması,
  - c- Tamirinin mümkün olmadığı için, yetkili servis istasyonu, satıcı, üretici veya ithalatçı tarafından bir raporla belirlenmesi durumlarında;tüketici malın bedel iadesini, ayıp oranında bedel indirimi veya imkan varsa malın ayıpsız misli ile değiştirilmesini satıcıdan talep edebilir. Satıcı, tüketicinin talebini reddedemez. Bu talebin yerine getirilmemesi durumunda satıcı, üretici ve ithalatçı müteselsilen sorumludur.
- 6) Malın tamir süresi 20 iş gününü geçemez. Bu süre garanti süresi içerisinde mala ilişkin arızanın yetkili servis istasyonuna veya satıcıya bildirim tarihi, garanti süresi dışında ise malın yetkili servis istasyonuna teslim tarihinden itibaren başlar. Malın arızasının 10 iş günü içerisinde giderilememesi halinde, üretici veya ithalatçı; malın tamiri tamamlanıncaya kadar, benzer özelliklere sahip başka bir malı tüketicinin kullanımına tahsis etmek zorundadır. Malın garanti süresi içerisinde arızalanması durumunda, tamirde geçen süre garanti süresine eklenir.
- 7) Malın kullanma kılavuzunda yer alan hususlara aykırı kullanılmasından kaynaklanan arızalar garanti kapsamı dışındadır.

- 8) Tüketici, garantiden doğan haklarının kullanılması ile ilgili olarak çikabileceği uyuşmazlıklarda yerleşim yerinin bulunduğu veya tüketici işleminin yapıldığı yerdeki Tüketici Hakem Heyetine veya Tüketici Mahkemesine başvurabilir.
- 9) Satıcı tarafından bu Garanti Belgesinin verilmemesi durumunda, tüketici Gümrük ve Ticaret Bakanlığı Tüketicinin Korunması ve Piyasa Gözetimi Genel Müdürlüğüne başvurabilir.

## DESTEK

Sorularınız için aşağıdaki e-posta adresine gönderin  
support@technofashion.com

**FCC ID: 2AZBO-N00009**

Bu cihaz, FCC Kurallarının 15. Bölümüne uygundur. Çalıştırma aşağıdaki iki koşula tabidir:

- (1) bu cihaz zararlı enterferansa neden olamaz
- (2) bu cihaz , alınan herhangi bir girişimi kabul etmemelidir.

Bu cihaz test edilmiş ve FCC Kuralları Bölüm 15'e uygun olarak B Sınıfı dijital cihaz sınırlarına uygun bulunmuştur.Bu sınırlar, kurulumunda zararlı enterferansa karşı koruma sağlamak üzere tasarlanmıştır. Bu cihaz, radyo frekansı enerjisi üretir, kullanır ve yayabilir .Tali matlara uygun olarak kurulmaz ve kullanılmazsa radyo iletişimi için zararlı enterferansa neden olabilir.

Ancak, belirli bir kurulumda enterferansa oluşmayacağına garanti yoktur. Bu cihaz radyo veya televizyon alıcısında zararlı girişime neden olursa (bu durum cihazı açıp kapatarak belirlenebilir), kullanıcının aşağıdaki önlemlerden bir veya daha fazlasını uygulayarak enterferansa gidermeye çalışması önerilir

- Alıcı antenin yönünü veya yerini değiştirin.
- Cihaz ile alıcı arasındaki mesafeyi artırın.
- Cihazı, alıcının bağlı olduğu devreden farklı bir devredeki prize bağlayın.
- Yardımcı için bayiye veya deneyimli bir radyo/TV teknisyenine danışın.

Kullanıcı ve ürünler arasındaki mesafe en az 7.87 inç/20 cm olmalıdır

**NAUTICA**  
designed by  
**TECHNOFASHION**

© 2023 Technofashion. Tüm hakları saklıdır.  
ABD'de tasarlanmıştır. Çin'de üretilmiştir.  
Patentli olabilir. technofashion.com/patents adresini ziyaret edin.

